

DNVA

OFFICE



by Bürotime

dna office

DNA Office, Bürotime markasının yaratıcısı, Türkiye'nin lider ofis mobilyası üreticisi Tosunoğulları Mobilya Sanayi ve Tic. AŞ'nin, 35 yıllık bilgi birikiminin sonucunda ortaya çıkardığı yeni markasıdır.

Kaliteli ve çevre dostu malzemelerle üretilmiş, çok fonksiyonlu ürünleri ile ön plana çıkan DNA Office; müşterisinin ürün ve hizmet kalite beklentisini en üst seviyede karşılayan güvenilir bir marka olmayı hedeflemektedir.

Tüm ofis ihtiyaçlarına, farklı tasarım alternatifleri ve ulaşılabilir fiyatlarla çözüm sunan DNA Office; çalışma alanlarını konfor ve keyfe dönüştürecek, verimliliği artıracak yeni tasarımlarıyla ofislerin vazgeçilmezi olacak.

ofis mobilyaları

yönetici

meander	6
epsilon	9
lidy	13
omega	17

operasyonel

beta	21
zeta	23

toplantı

levels	27
--------	----

ofis koltukları

çalışma koltukları

monaco	34
lord	36
rio	38
deft	40
havana	42
luna	44
riga	46
root	48
ping	50
lima	52

ortak alan üniteleri

kanepe

concave	60
hare	62
efes	64
biga	66
side	68
foça	70

lobi bekleme

shelf	74
-------	----

modüler bekleme

fluid	76
-------	----

dolaplar

dosya dolabı	83
--------------	----

kesonlar

hareketli ve yüksek kesonlar	86
------------------------------	----



ofis mobilyaları

meander
epsilon
lidy

beta
zeta
levels

meander

“bir ekip masasının dinamizmini, yönetici masasına özgü prestijle birleştirdim.”

Meander, birbirinden bağımsız pek çok etmenin birleşimiyle buluştu. Bir ekip masasının dinamizmini, yönetici masasına özgü prestijle birleştirdim. Yükseklik ayarlaması yapılabilen ayakları kişiselleştirilebilmeye elverişli bir masa tasarlamak istediğim için oluşturdum.

Meander'e bir yönetici ofisinde ihtiyaç duyulacak tüm fonksiyonları karşılayacak nitelikte özellikler entegre ettim. Mini çekmece sistemi, önemli işlevsel detaylardan biri. Meander, bir yönetici masasından çok daha fazlası.

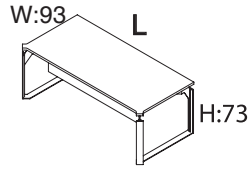
Murat Erciyas



Meander, farklı kullanım seçenekleriyle yönetici odalarının tüm ihtiyaçlarını karşılar. Tasarımındaki dinamizmi bulunduğu ortama yansıtır.



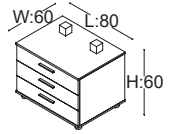
meander masa



Ebat: L:180 W:93 H:73
Kod: MEA-DMN-ML-RE-93180-14

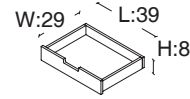
Ebat: L:200 W:93 H:73
Kod: MEA-DMN-ML-RE-93200-14

meander taşıyıcı dolap



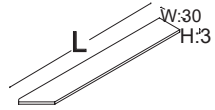
Ebat: L:80 W:60 H:60
Kod: MEA-SCC-ML-60080-60

meander evrak kutusu



Ebat: L:39 W:29 H:8
Kod: MEA-SUN-LQ-27039

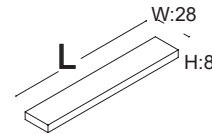
meander etajer tablası



Ebat: L:170 W:30 H:3
Kod: MEA-DSD-ML-RE-30170-R

Ebat: L:170 W:30 H:3
Kod: MEA-DSD-ML-RE-30170-L

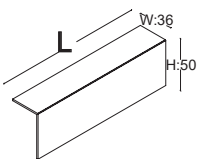
meander çekmece kasaları



Ebat: L:80 W:28 H:8
Kod: MEA-SUN-ML-28080

Ebat: L:120 W:28 H:8
Kod: MEA-SUN-ML-28120

meander L perde

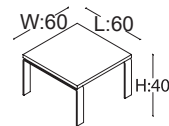


Ebat: L:84 W:36 H:50
Kod: MEA-MPN-ML-84

Ebat: L:124 W:36 H:50
Kod: MEA-MPN-ML-124

Ebat: L:164 W:36 H:50
Kod: MEA-MPN-ML-164

meander sehpa



Ebat: L:60 W:60 H:40
Kod: MEA-CFT-ML-60060

epsilon

“kullanıcı dostu isteklerimizin sonucunda ortaya işlevsel tamamlayıcılarıyla Epsilon çıktı.”

Esnek görünümlü, estetik ve değişen ihtiyaçlara göre şekil değiştirebilen bir yönetici masası tasarlamak istiyorduk. Bir yöneticiye yakışan sadelikte olmalı ve onun prestijini desteklemeliydi.

Virgül etajer bağlantısını masa yüzeyini genişletebilecek şekilde tasarladık. Böylelikle istenildiği anda daha ferah bir çalışma alanı yaratılabilmesini sağladık. Ayrıca, yuvarlak toplantı modülü eklentisiyle Epsilon'un işlevselliğini daha da fazla artırmak istedik.

DNA Office Tasarım Ekibi



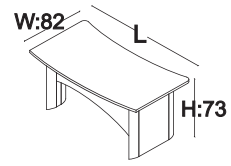
İş yerinde uzun saatler geçiren yöneticilerin rahatlığı, bir lüks değil, gerekliliktir. Virgül bağlantısı sayesinde genişleyebilen Epsilon, her koşulda daha rahat bir çalışma alanı sağlar.



Yuvarlak toplantı modülü eklentisi ile Epsilon'un işlevselliği artırılabilir.



epsilon masa serisi



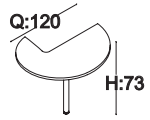
Ebat: L:160 W:82 H:73
Kod: EPS-DMN-ML-80180-R (sağ)

Ebat: L:160 W:82 H:73
Kod: EPS-DMN-ML-80160-L (sol)

Ebat: L:180 W:82 H:73
Kod: EPS-DMN-ML-80180-L (sol)

Ebat: L:180 W:82 H:73
Kod: EPS-DMN-ML-80160-R (sağ)

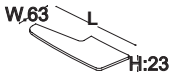
epsilon toplantı modülü



Ebat: Q:120 H:73
Kod: EPS-DSD-ML-R120-R (sağ)

Ebat: Q:120 H:73
Kod: EPS-DSD-ML-R120-L (sol)

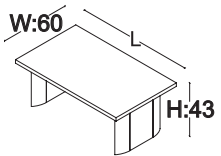
epsilon etajer tablası



Ebat: L:160 W:63 H:23
Kod: EPS-DSD-ML-63160-R (sağ)

Ebat: L:160 W:63 H:23
Kod: EPS-DSD-ML-63160-L (sol)

epsilon sehpa



Ebat: L:60 W:60 H:43
Kod: EPS-CFT-ML-60060

Ebat: L:100 W:60 H:43
Kod: EPS-CFT-ML-60100

lidya

“Lidya, bir yönetici mobilyasından beklenecek tüm özellikleri karşılayabilen klasik bir tasarım.”

Yönetici odalarına yakışan güçlü ve etkileyici bir ofis mobilyası tasarlamak istiyorduk. Tasarlayacağımız mobilya aynı zamanda kullanışlı ve üretim olanaklarına uygun olmalıydı. Her zevke hitap edebilecek renk seçenekleriyle kişiselleştirilebilir olma özelliği de kullanıcı memnuniyeti açısından önemli bir etkendi. Tüm bu istekleri bir araya getirdik ve Lidya'yı ürettik.

Yöneticiler için mobilya tasarlıyorsanız dikkat etmeniz gereken bazı etkenler vardır. Tasarlayacağınız mobilya kullanıcısıyla uyum sağlayacak şekilde işlevsel, estetik ve en önemlisi prestijli olmalıdır. Bana göre Lidya, bir yönetici mobilyasından beklenen tüm özellikleri karşılayabilen, klasik bir tasarım.

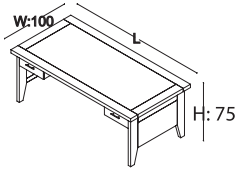
Sacit Arısev



Lidya, tasarımı ve işlevselliği ile kullanıcısının ofisteki verimliliğini artırır. Koleksiyonda yer alan masa tablası, dolap ve sehpa üstünde kullanılan deri ve ahşap kombinasyonu ile Lidya, ofislere yalın bir şıklık ve prestij katar.



lidya masa serisi

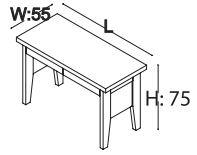


Ebat: L:180 W:100 H:75
Kod: LDY-DMN-ML-100180
Üst tabla ve ön klapa derili

Ebat: L:200 W:100 H:75
Kod: LDY-DMN-ML-100200
Üst tabla derili

Ebat: L:220 W:100 H:75
Kod: LDY-DMN-ML-100220
Üst tabla ve ön klapa derili

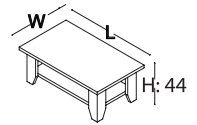
lidya etajer



Ebat: L:120 W:55 H:75
Kod: LDY-SSC-ML-55120
Çekmeceli - Ön Klapa Derili

Ebat: L:80 W:55 H:75
Kod: LDY-SSC-ML-55080
Tek Çekmeceli - Ön Klapa Derili

lidya sehpa

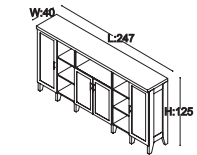


Ebat: L:60 W:60 H:44
Kod: LDY-CFT-ML-60060
Ortasi S. Derili

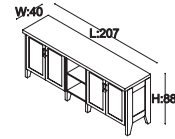
Ebat: L:60 W:100 H:44
Kod: LDY-CFT-ML-60100
Ortasi S. Derili

Ebat: L:100 W:100 H:44
Kod: LDY-CFT-ML-100100
Ortasi S. Derili

lidya dolap



Ebat: L:247 W:40 H:125
Kod: LDY-SCZ-ML-42245-125



Ebat: L:207 W:40 H:88
Kod: LDY-SCZ-ML-42205-88

omega

“yalın ve klasik çizgilerle
ofis şıklığınızı tamamlayın.”

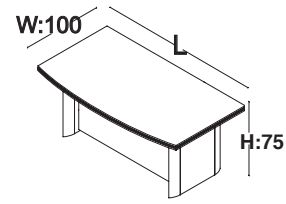
Konforlu yapısı ve güçlü görünümüyle öne çıkan Omega ailesi, yalın tasarım diliyle ofislerin imajını güçlendirir. Omega Yönetici Serisi, yalın ve güçlü çizgileriyle ferah ve şık ofisler yaratmanıza yardımcı olur.



Omega, çalışma masası, toplantı masası,
etajer ve sehpasıyla ihtiyaçlarınıza karşılık
verir, kullanım rahatlığı sağlar.



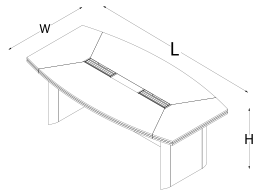
omega masa serisi



Ebat: L:180 W:100 H:75
Kod: OMG-DMN-ML-100180

Ebat: L:200 W:100 H:75
Kod: OMG-DMN-ML-100200

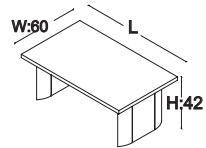
omega toplantı masası



Ebat: L:210 W:110 H:75
Kod: OMG-DMT-ML-110210

Ebat: L:215 W:110 H:75
Kod: EOMG 10 215

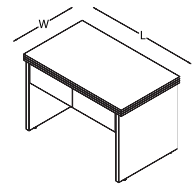
omega sehpa



Ebat: L:60 W:60 H:42
Kod: OMG-CFT-ML-60060

Ebat: L:100 W:60 H:42
Kod: OMG-CFT-ML-60100

omega etajer



Ebat: L:100 W:60 H:75,9
Kod: OMG-SSC-ML-60100

beta

“farklı şekillerde kullanılabilen panel sistemleriyle kişisel çalışma alanları yaratılmasına olanak sağladık.”

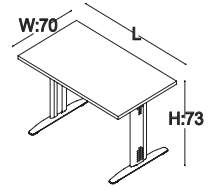
Yönetici mobilyalarından farklı olarak, kullanım sıklığının yoğun olduğu kalabalık çalışma alanları için dayanıklı, işlevsel ve yalın bir görünüme sahip Beta'yı tasarladık.

Çalışanlara kullanım kolaylığı ve rahatlığı sağlayan elektrifikasyon çözümleri, farklı şekillerde kullanılabilen panel sistemleriyle kişisel çalışma alanları oluşturulabilmesini sağladık. Sade tasarımıyla estetik bir algı yarattık. Tüm bu özelliklerinin yanında farklı tabla ve renk seçenekleriyle Beta çalışanlar için ideal bir çözüm oldu.

DNA Office Tasarım Ekibi



beta 70 cm masa



Ebat: L:80 W:70 H:73
Kod: BET-DSK-ML-RE-70080

Ebat: L:100 W:70 H:73
Kod: BET-DSK-ML-RE-70100

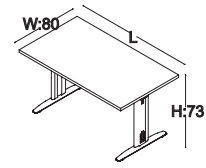
Ebat: L:120 W:70 H:73
Kod: BET-DSK-ML-RE-70120

Ebat: L:140 W:70 H:73
Kod: BET-DSK-ML-RE-70140

Ebat: L:160 W:70 H:73
Kod: BET-DSK-ML-RE-70160

Ebat: L:180 W:70 H:73
Kod: BET-DSK-ML-RE-70180

beta 80 cm masa



Ebat: L:80 W:80 H:73
Kod: BET-DSK-ML-RE-80080

Ebat: L:100 W:80 H:73
Kod: BET-DSK-ML-RE-80100

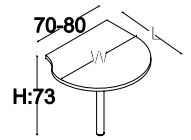
Ebat: L:120 W:80 H:73
Kod: BET-DSK-ML-RE-80120

Ebat: L:140 W:80 H:73
Kod: BET-DSK-ML-RE-80140

Ebat: L:160 W:80 H:73
Kod: BET-DSK-ML-RE-80160

Ebat: L:180 W:80 H:73
Kod: BET-DSK-ML-RE-80180

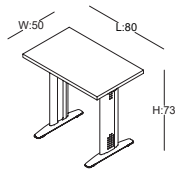
beta bağlantı modülleri



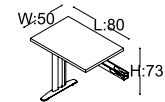
Ebat: L:70 W:85 H:73
Kod: ZET-DSD-ML-63085-R

Ebat: L:70 W:85 H:73
Kod: ZET-DSD-ML-63085-L

beta etajerler



Ebat: L:80 W:50 H:73
Kod: BET-DSD-ML-RE-50080-12



Ebat: L:80 W:50 H:73
Kod: BET-DSD-ML-RE-50080-11



Ebat: L:80 W:50 H:3
Kod: ZET-DSD-ML-50080

zeta

işlevselliğe odaklı çalışma masası..

Minimal çizgilerle tasarlanmış fonksiyonel bir çalışma masası olan Zeta, şıklığı kalitesi ve güçlü duruşu ile fark yaratır; verimli bir çalışma alanı sunar. Parçalı veya tüm olarak kullanılabilen tablası ve etajeri ile mekanın en işlevsel şekilde kullanılmasına olanak sağlar.



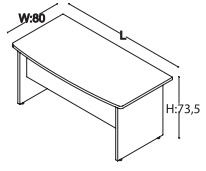
Zeta, takılıp çıkarılabilen toplantı modülü ve keson destekli etajer tablasıyla operasyonel alanlara minimal çözümler getirir.



Çoklu çalışma alanlarının kurtarıcısı niteliğindeki Zeta, kalabalık çalışma ortamlarında dahi "size özel" ofis alanı yaratır.



zeta masalar

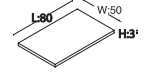


Ebat: L:140 W:80 H:73,5
Kod: ZET-DSK-ML-RE-80140

Ebat: L:160 W:80 H:73,5
Kod: ZET-DSK-ML-RE-80160

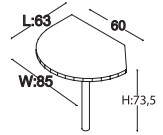
Ebat: L:180 W:80 H:73,5
Kod: ZET-DSK-ML-RE-80180

zeta etajer tablaları



Ebat: L:80 W:50 H:3
Kod: ZET-DSD-ML-50080

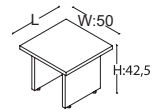
zeta toplantı üniteleri



Ebat: L:63 W:85 H:73,5
Kod: ZET-DSD-ML-63085-R (sağ)

Ebat: L:63 W:85 H:73,5
Kod: ZET-DSD-ML-63085-L (sol)

sehpa



Ebat: L:50 W:50 H:42,5
Kod: ALF-CFT-ML-50050

Ebat: L:80 W:50 H:42,5
Kod: ALF-CFT-ML-50080

levels

“ahşabı deriyle mükemmel bir şekilde harmanlayan Levels, yöneticilerin toplantıya kolayca odaklanmalarına olanak tanır.”

Güçlü liderler ve yöneticiler için tasarladığım bu ürün; bir konu, görüş ya da sunum etrafında odaklanarak mekanda konforlu ve rahat bir çalışma imkanı sunuyor. Görsel ve fonksiyonel olarak bileşenleri arasında kurduğum ilişki, ürünün farklı ölçü ve ihtiyaçlara cevap vermesinde çeşitlilik sağlıyor.

Kalın ve ince ayakların kombinasyonu hem gerekli data ve elektrifikasyon detaylarını çözümlüyor hem de ahşabın doğallığı ile farklı renk alternatiflerinde deri malzemenin kombinasyonuna olanak sağlıyor. Ayaklar ve masa tablalarında kullandığım parçaların ölçü farkları kendi aralarında doğal bir denge yaratıyor. Yüzeyler arasındaki seviye farkları üründe tasarımda başlangıç noktası olarak belirlediğim “Levels konseptine” gönderme yapıyor.

Arif Akıllılar



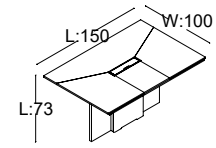


Levels, tasarımındaki sadeliğin getirdiği dingin havayı toplantılara yansıtır. Levels toplantı, masa tablaları ve ayaklar arasındaki düzlem ve ölçü farklarını toplantılarınızı verimli kılacak avantajlara çevirir.

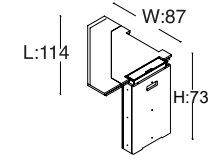




levels dikdörtgen toplantı masası modülleri



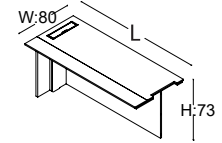
Ebat: L:150 W:100 H:73
Kod: LVS-MMT-ML-RE-E-100
Levels Kenar Modülleri



Ebat: L:114 W:87 H:73
Kod: LVS-MMT-ML-US-C-90
Levels Köşe Bağlantı Modülleri

Ebat: L:91 W:39 H:73
Kod: LVS-MPN-ML-100100
Levels Bağlantı Sümeni ve Perde

Ebat: L:141 W:39 H:73
Kod: LVS-MPN-ML-140160
Levels Bağlantı Sümeni ve Perde



Ebat: L:160 W:80 H:73
Kod: LVS-MMT-ML-US-E-160-L
Sol Baş Toplantı Modülü

Ebat: L:111 W:39 H:73
Kod: LVS-MPN-ML-100140
Levels Bağlantı Sümeni ve Perde

Ebat: L:151 W:39 H:73
Kod: LVS-MPN-ML-140180
Levels Bağlantı Sümeni ve Perde

Ebat: L:180 W:80 H:73
Kod: LVS-MMT-ML-US-E-180-L
Sol Baş Toplantı Modülü

Ebat: L:121 W:39 H:73
Kod: LVS-MPN-ML-100160
Levels Bağlantı Sümeni ve Perde

Ebat: L:151 W:39 H:73
Kod: LVS-MPN-ML-160160
Levels Bağlantı Sümeni ve Perde

Ebat: L:200 W:80 H:73
Kod: LVS-MMT-ML-US-E-200-L
Sol Baş Toplantı Modülü

Ebat: L:131 W:39 H:73
Kod: LVS-MPN-ML-100180
Levels Bağlantı Sümeni ve Perde

Ebat: L:161 W:39 H:73
Kod: LVS-MPN-ML-160180
Levels Bağlantı Sümeni ve Perde

Ebat: L:80 W:80 H:73
Kod: LVS-MMT-ML-US-M-80
Ara Toplantı Modülü

Ebat: L:131 W:39 H:73
Kod: LVS-MPN-ML-140140
Levels Bağlantı Sümeni ve Perde

Ebat: L:171 W:39 H:73
Kod: LVS-MPN-ML-180180
Levels Bağlantı Sümeni ve Perde

Ebat: L:160 W:80 H:73
Kod: LVS-MMT-ML-US-M-160
Ara Toplantı Modülü

Ebat: L:160 W:80 H:73
Kod: LVS-DSK-ML-RE-80160
Standart Toplantı Masası

Ebat: L:180 W:80 H:73
Kod: LVS-DSK-ML-RE-80180
Standart Toplantı Masası

Ebat: L:200 W:80 H:73
Kod: LVS-DSK-ML-RE-80200
Standart Toplantı Masası

Ebat: L:180 W:80 H:73
Kod: LVS-MMT-ML-US-M-180
Ara Toplantı Modülü

Ebat: L:200 W:80 H:73
Kod: LVS-MMT-ML-US-M-200
Ara Toplantı Modülü

Ebat: L:140 W:150 H:73
Kod: LVS-MMT-ML-RE-M-140
Levels Orta Modülleri

Ebat: L:160 W:150 H:73
Kod: LVS-MMT-ML-RE-M-160
Levels Orta Modülleri

Ebat: L:180 W:150 H:73
Kod: LVS-MMT-ML-RE-M-180
Levels Orta Modülleri

Ebat: L:160 W:80 H:73
Kod: LVS-MMT-ML-US-E-160-R
Sağ Baş Toplantı Modülü

Ebat: L:180 W:80 H:73
Kod: LVS-MMT-ML-US-E-180-R
Sağ Baş Toplantı Modülü

Ebat: L:200 W:80 H:73
Kod: LVS-MMT-ML-US-E-200-R
Sağ Baş Toplantı Modülü



ofis
koltukları

monaco
lord
rio
deft
havana

luna
riga
root
ping
lima

monaco

Sağlam görünümüyle Monaco, güven veren bir koltuk ailesidir. Doğal çizgileriyle ofislerde şık ve konforlu bir hava yaratan seri; yönetici, toplantı ve bekleme koltuğu seçeneklerine sahiptir.



lord

İhtişamlı görünümüyle Lord, yönetici odalarına farklı bir şıklık getirirken modern tasarımı ve renk alternatifleriyle de dikkatleri üzerine çeker. Yönetici, toplantı ve bekleme koltuğu seçeneklerine sahip Lord, ofiste farklılığını hissettirir.



rio

Estetik tasarımı ve konforuyla dikkat çeken Rio; yönetici odası, toplantı ve bekleme alanlarında kullanılacak şık bir ürün ailesidir.



deft

Deft ürün ailesi ofislerdeki toplantı odaları ve bekleme alanlarına, değişik renk alternatifleri ile şık çözümler sunar. Deft, suni deri kaplaması ve gövdeyi saran formu ile konforu da beraberinde getirir.



havana

Havana, renkli kumaş kaplamasıyla ofislere canlılık getirirken, sırtı kavrayan özel eğimi sayesinde konforlu bir çalışma ortamı da sağlar. Yönetici, operasyonel ve bekleme koltuklarından oluşan ürün ailesi ofislerin her alanına tarzını yansıtır.



luna

Yönetici ve operasyonel çalışma alanlarına renkli sırt döşemesiyle canlılık getiren Luna, ergonomik sırt yapısıyla konforlu oturum sağlar.



riga

Yönetici, operasyonel ve bekleme koltuğu alternatifleriyle ofislerdeki koltuk ihtiyacının neredeyse tamamını karşılayabilen Riga, klasik görünümüyle her tarzda dekorasyona uyum sağlar. İstisnasız her kullanıcıyı, vücuda ergonomik açıdan tam uyan yapısı sayesinde rahat ettirebilen Riga koltukları, akılcı bir seçenek.



root

Uzun çalışma saatlerinin yorgunluğunu hafifleten Root, konforlu olduğu kadar fonksiyonel bir tasarıma da sahip.



ping

Yalın çizgilere sahip Ping operasyonel çalışma koltuğu, sırt döşemesindeki renk alternatifleriyle ofislere hareket getirir.

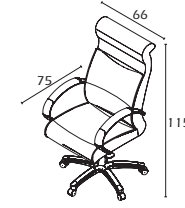


lima

Modern bir görünüme sahip Lima konferans koltuğu; sepetli ve yazı tablalı modelleri ve ayaklarındaki ahşap ve metal kombinasyonu ile estetik ve işlevsel çözümler sunar.



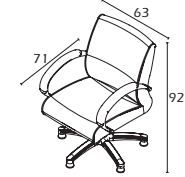
monaco serisi



yönetici

Ebat: L:66 W:75 H:115
Kod: MNC-CHR-4-UA-2F-TR-AL
Alüminyum Ayak - Kol

Kod: MNC-CHR-4-UA-2F-MT-CR
Kromaj Ayak - Alüminyum Kol



bekleme

Ebat: L:63 W:71 H:92
Kod: MNC-CVS-2-UA-2F-AL
Alüminyum Ayak - Kol

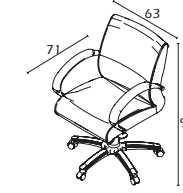
Kod: MNC-CHR-2-UA-2F-MT-CR
Kromaj Ayak - Alüminyum Kol

ofis koltukları

toplantı

Kod: MNC-CHR-2-UA-2F-TR-AL
Alüminyum Ayak - Kol

Kod: MNC-CHR-2-UA-2F-MT-CR
Kromaj Ayak - Alüminyum Kol



lord serisi



yönetici

Ebat: L:65 W:65 H:119
Kod: LRD-CHR-4-UA-2F-MT-PP
Plastik Ayak - Kol

Kod: LRD-CHR-4-UA-2F-TR-AL
Alüminyum Ayak - Kol

Kod: LRD-CHR-4-UA-2F-MT-CR
Kromaj Ayak - Plastik Kol



bekleme

Ebat: L:63 W:66 H:96
Kod: LRD-CVS-2-UA-2F-5P-PP
Plastik Ayak - Kol

Kod: LRD-CVS-2-UA-2F-5P-AL
Alüminyum Ayak - Kol

Kod: LRD-CVS-2-UA-2F-5P-C
Kromaj Ayak - Plastik Kol

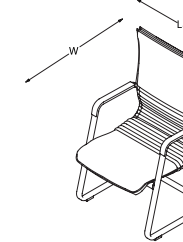


toplantı

Ebat: L:63 W:66 H:98
Kod: LRD-CHR-2-UA-2F-MT-PP
Plastik Ayak - Kol

Kod: LRD-CHR-2-UA-2F-TR-AL
Alüminyum Ayak - Kol

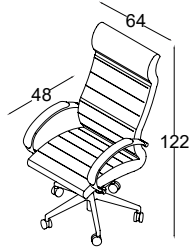
Kod: LRD-CHR-2-UA-2F-MT-CR
Kromaj Ayak - Plastik Kol



bekleme

Ebat: L:63 W:62 H:101
Kod: LRD-CVS-2-UA-2F-UB-CR
Kromaj U Ayak - Kol

rio serisi

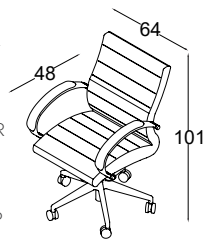


yönetici

Ebat: L:64 W:48 H:122
Kod: RIO-CHR-4-UA-2F-TR-AL
Alüminyum Ayak

Ebat: L:64 W:48 H:122
Kod: RIO-CHR-4-UA-2F-MT-CR
Kromaj Ayak-Kol

Ebat: L:64 W:48 H:122
Kod: RIO-CHR-4-UA-2F-MT-PP
Boyali Ayak-Kol

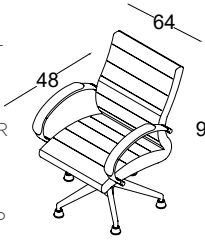


operasyonel

Ebat: L:64 W:48 H:101
Kod: RIO-CHR-2-UA-2F-TR-AL
Alüminyum Ayak

Ebat: L:64 W:48 H:101
Kod: RIO-CHR-2-UA-2F-MT-CR
Kromaj Ayak-Kol

Ebat: L:64 W:48 H:101
Kod: RIO-CHR-2-UA-2F-MT-PP
Boyali Ayak-Kol



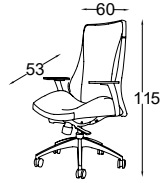
bekleme

Ebat: L:64 W:48 H:96
Kod: RIO 50106
Alüminyum Ayak

Ebat: L:64 W:48 H:96
Kod: RIO 50107
Kromaj Ayak-Kol

Ebat: L:64 W:48 H:96
Kod: RIO 50108
Boyali Ayak-Kol

deft serisi

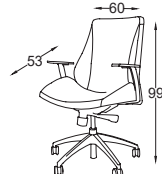


yönetici

Ebat: L:60 W:53 H:115
Kod: DEF-CHR-4-UA-2F-PC-AL
Alüminyum Ayak-Sabit T Kol
Multitilt Mekanizma

Kod: DEF-CHR-4-UA-2F-PC-CR
Kromaj Ayak-Sabit T Kol
Multitilt Mekanizma

Kod: DEF-CHR-4-UA-2F-PC-PP
Plastik Ayak-Sabit T Kol
Multitilt Mekanizma



toplantı (kollu)

Ebat: L:60 W:53 H:99
Kod: DEF-CHR-2-UA-2F-PC-AL
Alüminyum Ayak-Sabit T Kol
Multitilt Mekanizma

Kod: DEF-CHR-2-UA-2F-PC-CR
Kromaj Ayak-Sabit T Kol
Multitilt Mekanizma

Kod: DEF-CHR-2-UA-2F-PC-PP
Plastik Ayak-Sabit T Kol
Multitilt Mekanizma

toplantı (kolsuz)

Ebat: L:60 W:53 H:99
Kod: DEF-CHR-2-UA-NN-PC-AL
Alüminyum Ayak-Kolsuz
Multitilt Mekanizma

Kod: DEF-CHR-2-UA-NN-PC-CR
Kromaj Ayak-Kolsuz
Multitilt Mekanizma

Kod: DEF-CHR-2-UA-NN-PC-PP
Plastik Ayak-Kolsuz
Multitilt Mekanizma



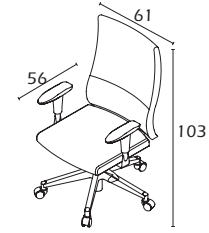
bekleme

Ebat: L:60 W:53 H:99
Kod: DEF-CVS-2-UA-2F-AL
Alüminyum Ayak-Sabit T Kol

Kod: DEF-CVS-2-UA-2F-CR
Kromaj Ayak-Sabit T Kol

Kod: DEF-CVS-2-UA-2F-PP
Plastik Ayak-Sabit T Kol

havana serisi

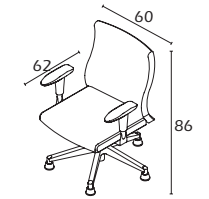


yönetici

Ebat: L:61 W:56 H:103
Kod: DEF-CVS-2-UA-2F-PP
Sabit Sirt Lamalı Plastik Ayak
Sabit T Kol

Kod: HVN-CHR-4-UF-1D-PC-AL
Ayarlı Sirt Lamalı Alüminyum Ayak
Hareketli T Kol

Kod: HVN-CHR-4-UF-1T-PC-PP
Sabit Sirt Lamalı Kromaj Ayak



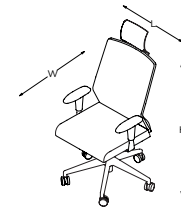
bekleme

Ebat: L:60 W:62 H:86
Kod: HVN-CVS-2-UF-1T-5P-PP
Plastik Ayak - Sabit T Kol

Kod: HVN-CVS-2-UF-1D-5P-AL
Alüminyum Ayak - Sabit T Kol

Kod: HVN-CVS-2-UF-1T-5P-PP
Alüminyum Ayak - Sabit T Kol

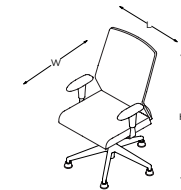
luna serisi



yönetici

Ebat: L:62 W:62 H:113-126
Kod: LNA-CHR-3-MF-1T-PC-CR
Kromaj Ayak

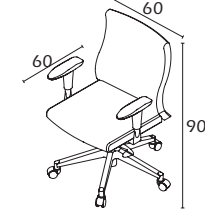
Ebat: L:62 W:62 H:118-131
Kod: LNA-CHR-3-MF-1T-PC-PP
Plastik Ayak



bekleme

Ebat: L:62 W:66 H:93
Kod: LNA-CVS-2-MF-1T-5P-CR
Kromaj Ayak - Konum Koruyucu

Ebat: L:62 W:66 H:94
Kod: LNA-CVS-2-MF-1T-5P-PP
Plastik Ayak - Konum Koruyucu

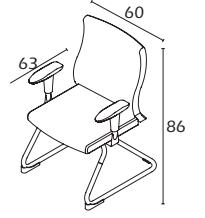


operasyonel

Ebat: L:60 W:60 H:90
Kod: HVN-CHR-2-UF-1T-PC-PP
Sabit Sirt Lamalı Plastik Ayak
Sabit T Kol

Kod: HVN-CHR-2-UF-1T-PC-AL
Sabit Sirt Lamalı Alüminyum Ayak
Sabit Kromaj T Kol

Kod: HVN-CHR-2-UF-1T-PC-CR
Sabit Sirt Lamalı Kromaj Ayak
Sabit Plastik T Kol



bekleme

Ebat: L:60 W:63 H:86
Kod: HVN-CVS-2-UF-1T-UB-PN
Boyali Boru Ayak - Sabit T Kol

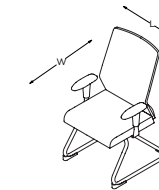
Kod: HVN-CVS-2-UF-1T-UB-CR
Kromaj Boru Ayak - Sabit T Kol



operasyonel

Ebat: L:62 W:59 H: 92-104
Kod: LNA-CHR-2-MF-1T-PC-CR
Kromaj Ayak

Ebat: L:62 W:59 H: 97-109
Kod: LNA-CHR-2-MF-1T-PC-PP
Plastik Ayak

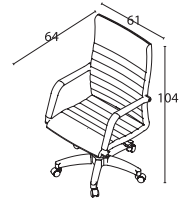


bekleme

Ebat: L:62 W:66 H:89
Kod: LNA-CVS-2-MF-1T-UB-CR
Kromaj U Ayak

Ebat: L:62 W:66 H:94
Kod: LNA-CVS-2-MF-1T-UB-PN
Boyali U Ayak

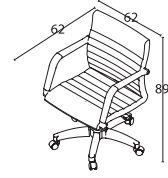
■ riga serisi



yönetici

Ebat: L:61 W:64 H:104
Kod: RGA-CHR-4-UF-2F-MT-CR
Kromaj Ayak-Kol-Multi Tilt Mekanizma

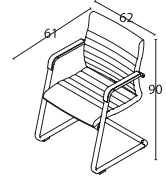
Kod: RGA-CHR-4-UF-5F-MT-PP
Plastik Ayak-Kol-Multi Tilt Mekanizma



operasyonel

Ebat: L:62 W:62 H:89
Kod: RGA-CHR-2-UF-2F-MT-CR
Kromaj Ayak-Kol-Multi Tilt Mekanizma

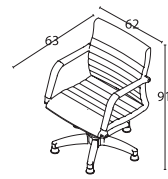
Kod: RGA-CHR-2-UF-5F-MT-PP
Plastik Ayak-Kol



bekleme

Ebat: L:62 W:61 H:90
Kod: RGA-CVS-2-UF-2F-UB-CR
Kromaj Boru Ayak

Kod: RGA-CVS-2-UF-3F-UB-PN
Boyalı Boru Ayak

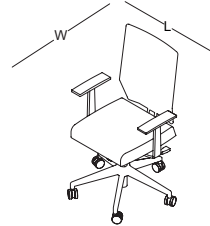


bekleme

Ebat: L:62 W:63 H:91
Kod: RGA-CVS-2-UF-2F-5P-CR
Kromaj Ayak-Kol

Kod: RGA-CVS-2-UF-5F-5P-PP
Plastik Ayak-Kol

■ root serisi

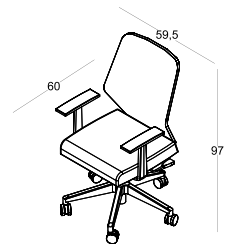


operasyonel

Ebat: L:64 W:65 H:104
Kod: ROT-CHR-2-MF-IT-PC-AL
Alüminyum Ayak

Kod: ROT-CHR-2-MF-IT-PC-PP
Plastik Ayak

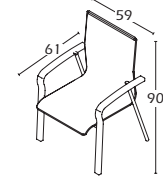
■ ping serisi



operasyonel

Ebat: L:59,5 W:60 H:97
Kod: PNG-CHR-2-MF-IT-BS-PP
Plastik Ayak

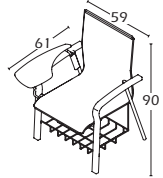
■ lima serisi



bekleme

Ebat: L:59 W:61 H:90
Kod: LMA-CED-UF-6F-4P-PN
Boyalı

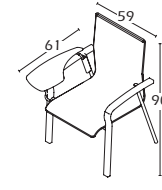
Kod: LMA-CED-UF-6F-4P-CR
Kromaj



konferans

Ebat: L:59 W:61 H:90
Kod: LMA-CED-UF-WP-4B-PN
Yazı Tablalı
Gri veya Siyah Boyalı Ayak, Sepetli

Kod: LMA-CED-UF-WP-4B-CR
Yazı Tablalı
Kromaj Ayak, Sepetli



konferans

Ebat: L:59 W:61 H:90
Kod: LMA-CED-UF-WP-4P-PN
Yazı Tablalı
Gri veya Siyah Boyalı Ayak

Kod: LMA-CED-UF-WP-4P-CR
Yazı Tablalı, Kromaj Ayak



ortak alan üniteleri

concave
hare
efes
biga
side

foça
shelf
fluid
madrid

concave

Adını aldığı "içbükey" hatlar Concave'in karakteristik yapısını oluşturur. Tamamen konfora odaklı bu kanepeler, kullanıcıyı rahat bir pozisyonda oturtacak şekilde tasarlanmıştır.

Özge Çağla Aktaş - Arif Akıllılar



Tekli, ikili ve üçlü versiyonları bulunan Concave'in farklı renk seçenekleri ile her ofiste huzurlu bir köşe yaratmak mümkün.

hare

Hare'yi yaratırken sadeliğin ve zarafetin simgesi olabilecek bir koltuk tasarlamak istedim. Bunu geometrik çizgilerin güçlü ifadesinden yararlanarak başardım. Sert formlarıyla ofislere prestij katmayı başaran Hare, kübik hatlarıyla kullanıcıya rahat bir oturma alanı sunan benzersiz bir ürün haline geldi.

Yeni nesil ofislere fark edilir bir estetik katkı sağlayan Hare; tekli, ikili ve üçlü seçenekleri ile de çalışanları bir araya getirecek bir ürün. Minimalizm ve estetik denince akla gelen Hare, eksikliği hissedilecek bir ürün.

M. Erdi Özgürlük



efes

Efes, şık tasarımıyla estetik bir alan yaratır. Malzeme kalitesi ve rahatlığı ile dikkat çeken Efes, kübik çizgileri ile güçlü bir görünüme sahiptir.



biga

Biga, minimalist çizgilerle tasarlanmış ikili ve tekli koltuk seçeneğiyle modern ofislerin aranan kanepesi grubudur. Aynı ürün üzerinde uygulanan iki renk kombinasyonu sayesinde Biga, ofisinize dinamizm ve yenilik katar.



side

Yalın görünümüne sahip olan Side, ahşap ayak detayıyla ofise sıcak bir görünüm kazandırır. Tekli ve ikili oturma seçenekleri bulunmaktadır.

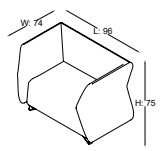


foça

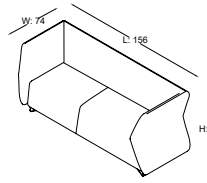
Tekli oturma için tasarlanan Foça, deri kaplamasıyla uyumlu ahşap ayaklarıyla dikkat çeker. Net çizgileriyle bulunduğu ofisin kimliğini yansıtır. Çarpıcı sadeliği ve belirgin hatlarıyla konuklarınıza kişiye özel bir rahatlık sunar.



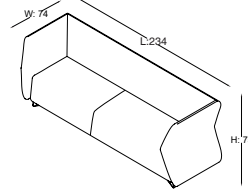
concave serisi



Ebat: L:96 W:74 H:75
Kod: CNV-SFA-110-A
Tekli

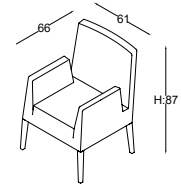


Ebat: L:156 W:74 H:75
Kod: CNV-SFA-220-A
İkili



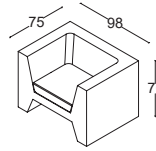
Ebat: L:234 W:74 H:75
Kod: CNV-SFA-330-A
Üçlü

foça

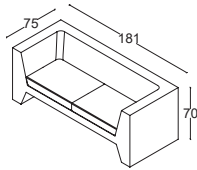


Ebat: L:61 W:66 H:87
Kod: FOC-ARM-110-F
Tekli

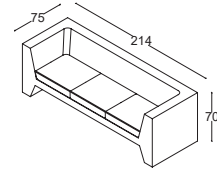
hare serisi



Ebat: L:98 W:75 H:70
Kod: HRE-SFA-110-A
Tekli

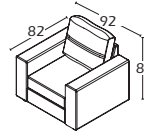


Ebat: L:181 W:75 H:70
Kod: HRE-SFA-220-A
İkili

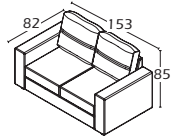


Ebat: L:214 W:75 H:70
Kod: HRE-SFA-330-A
Üçlü

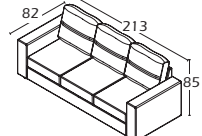
efes serisi



Ebat: L:92 W:82 H:85
Kod: EFS-SFA-110-F
Tekli

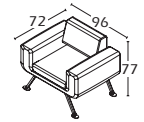


Ebat: L:153 W:82 H:85
Kod: EFS-SFA-220-F
İkili

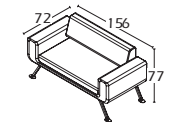


Ebat: L:213 W:82 H:85
Kod: EFS-SFA-330-F
Üçlü

biga serisi

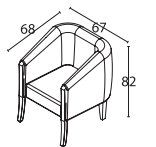


Ebat: L:96 W:72 H:77
Kod: BGA-SFA-110-F-CR
Tekli

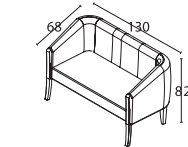


Ebat: L:156 W:72 H:77
Kod: BGA-SFA-220-F-CR
İkili

side serisi



Ebat: L:67 W:68 H:82
Kod: SDE-ARM-110-F
Tekli



Ebat: L:130 W:68 H:82
Kod: SDE-ARM-220-F
İkili

shelf

“shelf: bekleme olgusunu deęiřtiren tasarım.”

Shelf bekleme ünitesi yalın bir çizgide tasarlandı. Açık ve net formu kullanıcısıyla ilişkisini güçlendirerek, güvenli ve konforlu bir kullanım sağlar. Tasarıma başlarken önem verdiğimiz etkenlerin başında bu yalın zarafetin her türlü mekana kolaylıkla uyum sağlaması ve mekanı zenginleřtirmesi geliyordu. Hedeflediğimiz amaca uygun olarak; mekanın büyüklüğü ve kullanıcı yoğunluęuna göre Őekil deęiřtirebilen Shelf ortaya çıktı.

Kullanıcının, konforlu bir bekleme sürecinde aradığı rahat oturma yüzeyini ve sehpa fonksiyonunu içeren “Shelf” bekleme modülleri, deęiřebilen oturma düzeniyle geniş yüzeyler oluşturur.

Shelf'in üretim, kullanım ve depolama aşamalarında; ekonomik ve kolay uygulanabilir bir ürün olması önemli tasarım kriterlerindendi. Böylece çevreye duyarlı, seri ve hızlı üretilebilen aynı zamanda kullanıcı dostu inovatif bir sürece sahip oldu. Shelf ile havaalanları, fuarlar, otel ve iş yeri lobileri ve aklınıza gelebilecek her tip mekanda beklemeyi keyfe dönüřtürebilirsiniz.

Umut Sevinç



fluid

“akılcı ve ferah.”

Fluid'in çıkış noktası nehir gibi “akıcı ve ferah” bekleme alanları yaratmaktı. Bu konsept, tasarımın da kendisini oluşturuyor. Öncelikli amacım, yoğun insan sirkülasyonunun yaşandığı bekleme alanlarında bireylerin rahatça vakit geçirip dinlenmelerini sağlamaktı. Fluid, kullanışlı yapısı, farklı kullanım stilleri ve fonksiyonelliği ile amacına ulaşan bir ürün oldu.

Modüler yapısı ile farklı alanlarda özgürce kullanıma olanak vermesi, kaotik mekanların bile basit bir dokunuşla ferahlığa kavuşmasını sağladı. Fluid'i tasarlarken, diğer tüm tasarımlarımda olduğu gibi sorun yaratmayan, fonksiyonel ve albenili bir ürün olmasını istedim. Ürünün dünyanın dört bir yanında satışa sunulacak olması beni motive eden noktalardan biriydi. Sonuç olarak sürprizli, kişiselleştirilebilir ve fonksiyonel Fluid ortaya çıktı.

Ertunç Öner

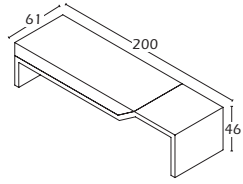


Tek ve çift yönlü oturma seçenekleri...

Modern çizgileriyle bekleme alanlarına renkli ve şık bir görünüm kazandırır. Birbirine eklenebilme özelliği ile farklı oturma düzenleri oluşturulabilir.

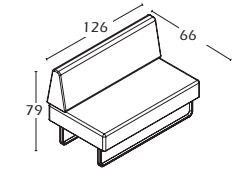


shelf bekleme serisi

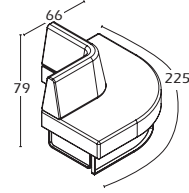


Ebat: L:200 W:61 H:46
Kod: SLF-WAG-220-F
Bekleme

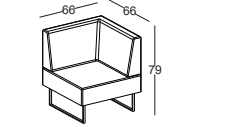
fluid bekleme serisi (tek yönlü)



Ebat: L:126 W:66 H:79
Kod: FLU-WAG-RE-F-CR
Tek yönlü oturma, sırtlı

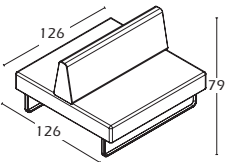


Ebat: L:66 W:225 H:79
Kod: FLU-WAG-CS-F-CR
Oval köşe, tek yönlü oturma, sırtlı

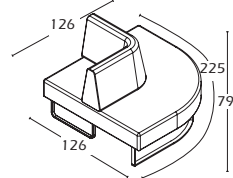


Ebat: L:66 W:66 H:79
Kod: FLU-WAG-SQ-F-CR
Dik köşe, tek yönlü oturma, sırtlı

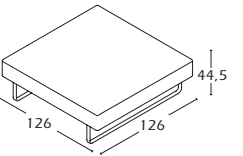
fluid bekleme serisi (çift yönlü)



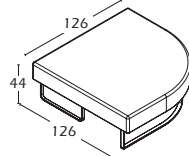
Ebat: L:126 W:126 H:79
Kod: FLU-DWG-SQ-F-B-CR
Kare, Çift Yönlü Oturma, Sırtlı



Ebat: L:126 W:126 H:79
Kod: FLU-DWG-CS-F-B-CR
Oval Köşe, Çift Yönlü Oturma, Sırtlı




Ebat: L:126 W:126 H:44,5
Kod: FLU-DWG-SQ-F-N-CR
Kare, Sırtsız



Ebat: L:126 W:126 H:44
Kod: FLU-DWG-CS-F-N-CR
Oval Köşe, Sırtsız

fluid kombinasyonlar

modüler bekleme



dolaplar

dosya dolapları

■ 2 bölme // 80 cm



kod:
POD-SCZ-ML-50150-83-SL
• İki bölmeli
• Yüksek ayaklı
• Yavaşlatma mekanizmalı
• Dört kenarı PVC bantlı
• Ahşap sürgü kapaklı dolap

ebat:
L:80-W:42-H:82



kod:
POD-SCZ-ML-50200-83-SL
• İki bölmeli
• Yüksek ayaklı
• Yavaşlatma mekanizmalı
• Dört kenarı PVC bantlı
• Sıra delikli
• Raf güvenlik kilitli
• Ahşap sürgü kapaklı dolap

ebat:
L:200-W:50-H:80



kod:
POD-CAB-ML-42080-20-FD
• İki yatay bölmeli
• Yüksek ayaklı
• Yavaşlatma mekanizmalı
• Dört kenarı PVC bantlı
• Sıra delikli
• Raf güvenlik kilitli
• Tüm kapaklı dolap

ebat:
L:80-W:42-H:82

■ 3 bölme // 80 cm



kod:
POD-CAB-ML-42080-30-FD
• Üç yatay bölmeli
• Yüksek ayaklı
• Yavaşlatma mekanizmalı
• Dört kenarı PVC bantlı
• Sıra delikli
• Raf güvenlik kilitli
• Tüm kapaklı dolap

ebat:
L:80-W:42-H:119



kod:
POD-CAB-ML-42080-30-HD
• Üç yatay bölmeli
• Yüksek ayaklı
• Yavaşlatma mekanizmalı
• Dört kenarı PVC bantlı
• Sıra delikli
• Raf güvenlik kilitli
• Yarım kapaklı dolap

ebat:
L:80-W:42-H:119

■ 4 bölme // 80 cm



kod:
POD-CAB-ML-42080-40-FD
• Dört yatay bölmeli
• Yüksek ayaklı
• Yavaşlatma mekanizmalı
• Dört kenarı PVC bantlı
• Sıra delikli
• Raf güvenlik kilitli
• Güvenlik (kaz) ayaklı

ebat:
L:80-W:42-H:154



kod:
POD-CAB-ML-42080-40-HD
• Dört yatay bölmeli
• Yarım kapaklı
• Yüksek ayaklı
• Yavaşlatma mekanizmalı
• Dört kenarı PVC bantlı
• Sıra delikli
• Raf güvenlik kilitli
• Güvenlik (kaz) ayaklı

ebat:
L:80-W:42-H:154

■ 5 bölme // 80 cm



kod:
POD-CAB-ML-42080-50-FD
• Beş yatay bölmeli
• Yüksek ayaklı
• Yavaşlatma mekanizmalı
• Dört kenarı PVC bantlı
• Sıra delikli
• Raf güvenlik kilitli
• Güvenlik (kaz) ayaklı
• Tüm kapaklı dolap

ebat:
L:80-W:42-H:190



kod:
POD-CAB-ML-42080-50-HD
• Beş yatay bölmeli
• Yüksek ayaklı
• Yavaşlatma mekanizmalı
• Dört kenarı PVC bantlı
• Sıra delikli
• Raf güvenlik kilitli
• Güvenlik (kaz) ayaklı

ebat:
L:80-W:42-H:190



■ 5 bölme // 40 cm



kod:
POD-CAB-ML-42040-50-FD

- Beş yatay bölme
- Yüksek ayaklı
- Yavaşlatma mekanizmalı
- Dört kenarı PVC bantlı
- Sıra delikli
- Raf güvenlik kilittli
- Güvenlik (kaz) ayaklı

ebat:
L:40-W:42-H:190

■ vestiyer // 190 cm

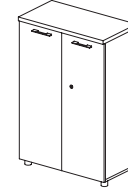


kod:
POD-WRD-ML-56080-52-FD

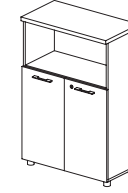
- 190 cm'lik dikey bölme
- Yüksek ayaklı
- Yavaşlatma mekanizmalı
- Raflar komple PVC'li
- Sıra delikli
- Raf güvenlik kilittli
- Güvenlik (kaz) ayaklı
- Askı borulu

ebat:
L:80-W:55-H:190

■ 3 bölmeli dosya dolabı 80 cm

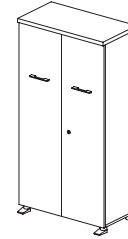


KOD: POD-CAB-ML-42080-30-FD
• Melamin Kapaklı Dolap
L:80-W:42-H:119

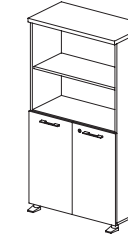


KOD: POD-CAB-ML-42080-30-HD
• Melamin Yarım Kapaklı Dolap
L:80-W:42-H:119

■ 4 bölmeli dosya dolabı 80 cm

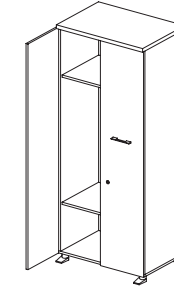


KOD: POD-CAB-ML-42080-40-FD
• Melamin Kapaklı Dolap
L:80-W:42-H:154



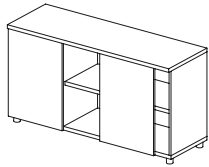
KOD: POD-CAB-ML-42080-40-HD
• Melamin Yarım Kapaklı Dolap
L:80-W:42-H:154

■ 3 bölmeli vestiyer 55 cm

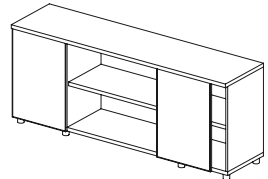


KOD: POD-WRD-ML-56080-52-FD
• Melamin Kapaklı Dolap
L:80-W:55-H:190

■ 2 bölmeli dosya dolabı 80 cm



KOD: MCM 15023
• Melamin Sürgü Kapaklı Dolap
L:80-W:42-H:82

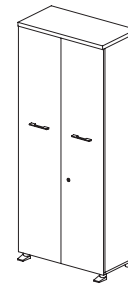


KOD: MCM 20023
• Melamin Sürgü Kapaklı Dolap
L:200-W:50-H:80

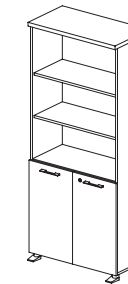


KOD: MCM 20023
• Melamin Kapaklı Dolap
L:80-W:42-H:82

■ 5 bölmeli dosya dolabı 80 cm

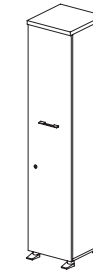


KOD: POD-CAB-ML-42080-50-FD
• Melamin Kapaklı Dolap
L:80-W:42-H:190



KOD: POD-CAB-ML-42080-50-HD
• Melamin Yarım Kapaklı Dolap
L:80-W:42-H:190

■ 5 bölmeli dosya dolabı 40 cm



KOD: POD-CAB-ML-42040-50-FD
• Melamin Kapaklı Dolap
L:40-W:42-H:190

hareketli ve yüksek kesonlar

“keson grubu, ofislerin görünmez kahramanı!”

Ofisleri ferahlatan etmenlerin çoğu küçük ayrıntılarda saklı. Keson grubu, ofislerin görünmez kahramanı! Hareketli, yüksek, masa yanı ve masa altı kesonları, ofisteki dağınıklığı önlemek ve akıllı bölmelerle çalışanların aradıklarını rahatça bulabilmelerini sağlamak için tasarladık.

Kullanım amacına göre tercih edilebilen kesonlar, üretim sürecinde kullandığımız kaliteli malzemeler sayesinde oldukça dayanıklı ve uzun ömürlü oldu. Kesonları tasarlarken, mobilyalarınızla estetik bir uyum içinde olmasına ve pratik çözümler sunabilmesine dikkat ettik.

DNA Office Tasarım Ekibi



kesonlar

hareketli keson



HLD-PDS-ML-58-300-B-M
 • Üç çekmeceli
 • Teker raylı
 ebat: W:45 - L:35 - H:58



POD-PDS-ML-58-300-B-M
 • Üç çekmeceli
 • Teker raylı
 ebat: W:55 - L:45 - H:58

sabit keson

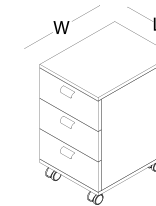


HLD-PDS-ML-70-301-B-F
 • Üç çekmeceli
 • Teker raylı
 • Tek kilitli
 • Kartoteksli
 ebat: W:45 - L:35 - H:70

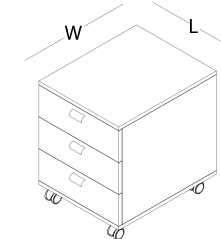


POD-PDS-ML-70-301-B-F
 • Üç çekmeceli
 • Teker raylı
 • Tek kilitli
 • Kartoteksli
 ebat: W:55 - L:45 - H:70

hareketli keson

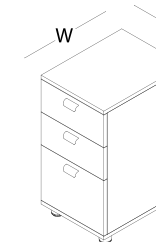


Ebat: L:45 W:55 H:58
 Kod: POD-PDS-ML-58-300-B-M

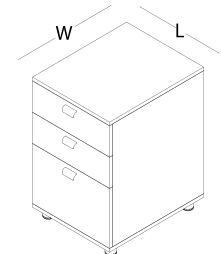


Ebat: L:45 W:55 H:58
 Kod: POD-PDS-ML-58-300-B-M

yüksek keson



Ebat: L:35 W:45 H:70
 Kod: HLD-PDS-ML-70-301-B-F



Ebat: L:45 W:55 H:70
 Kod: POD-PDS-ML-70-301-B-F



DNA Office, bir Bürotime markasıdır. DNA Office, ürünlerinin tasarım ve renk değişikliği hakkını saklı tutar.
Katalog baskı renkleri gerçek renklerle birebir aynı olmayabilir.

dnaoffice.com.tr